

# Fattigpensionärer i Uppsala

Daniel Karlsson, utredare

Äldreförvaltningen

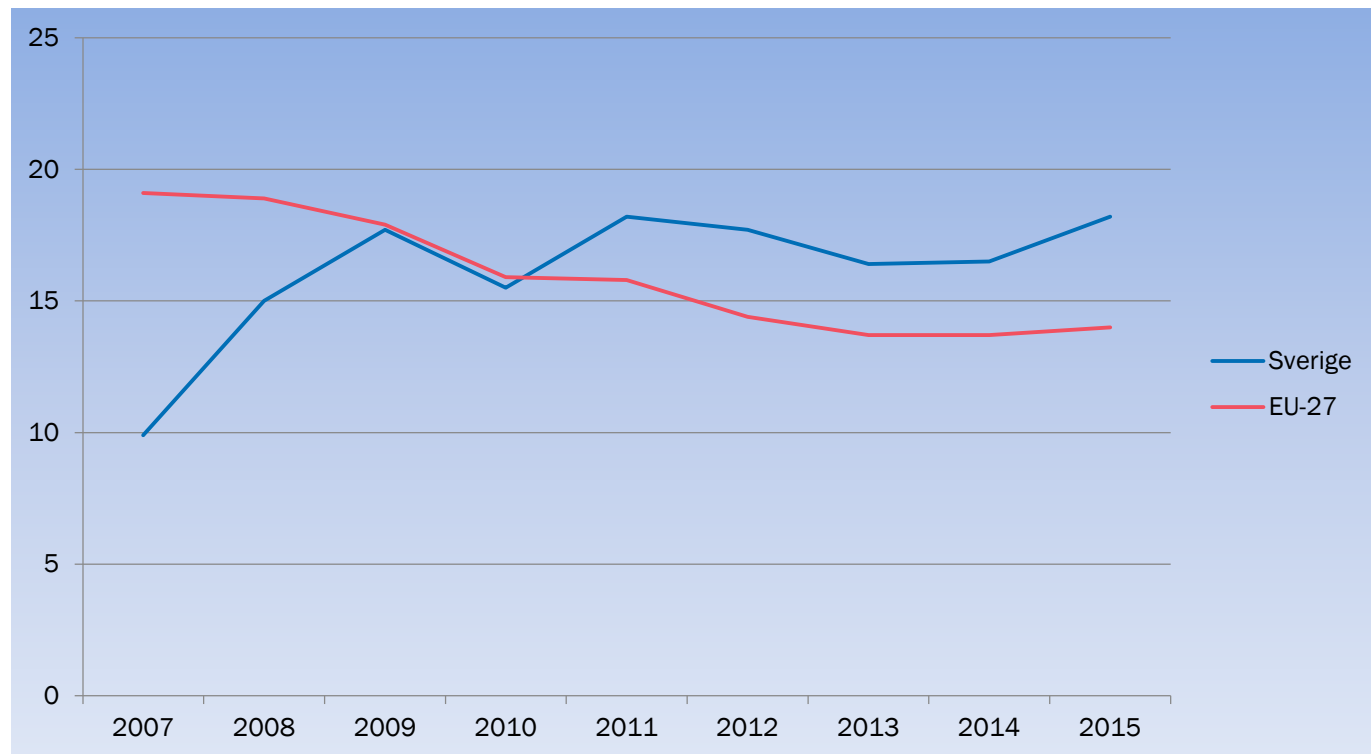
15 september 2017

# Vem är fattigpensionär?

# Gemensam europeisk definition enligt Eurostat

- Definitionen av fattigdomsgräns ej begränsad till äldre utan avser alla åldersgrupper
- Egentlig definition "At risk of poverty rate"
- Antal/andel personer i hushåll med disponibel inkomst (justerad efter hushållsstorlek) som är lägre än 60 % av medianinkomsten i landet
- Fattigdomsgränsen i Sverige för en ensamstående var utifrån detta ca 145 000 kr/år 2015. Det motsvarar knappt 12 100 kr/månad i disponibel inkomst
- Fattigdomsgränsen i Sverige för två sammanboende personer beräknas enligt samma sätt till  $12\ 100\ \text{kr} * 1,5 = 18\ 100\ \text{kr/månad}$  i disponibel inkomst år 2015.

# Andel äldre under fattigdomsgränsen

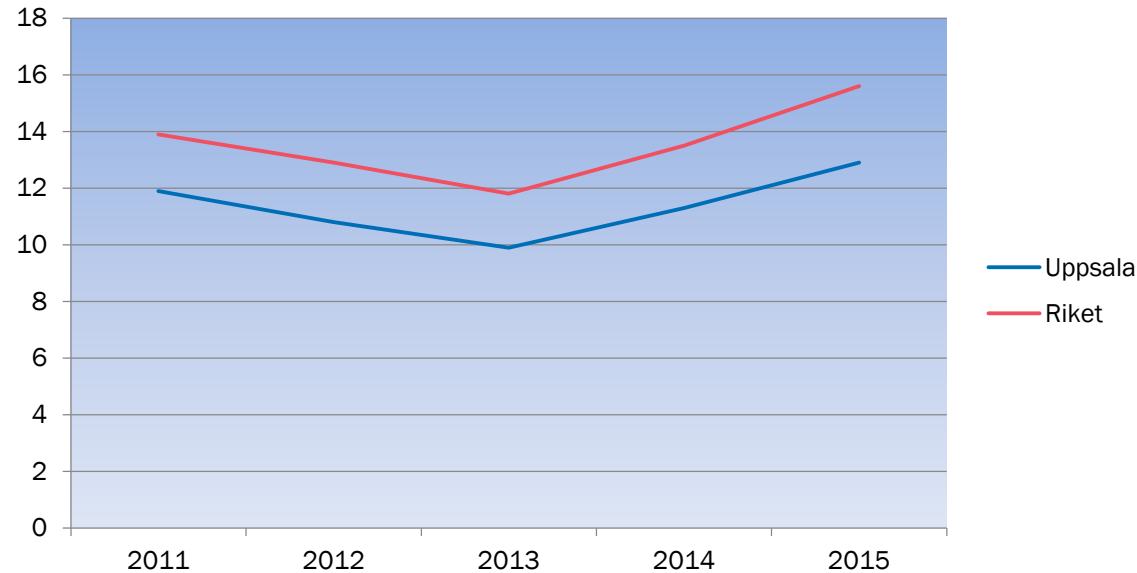


Andel personer 65 år och äldre boende i hushåll med disponibel inkomst som är lägre än 60 % av medianinkomsten i riket (Källa Eurostat)

# Statistik enligt SCB

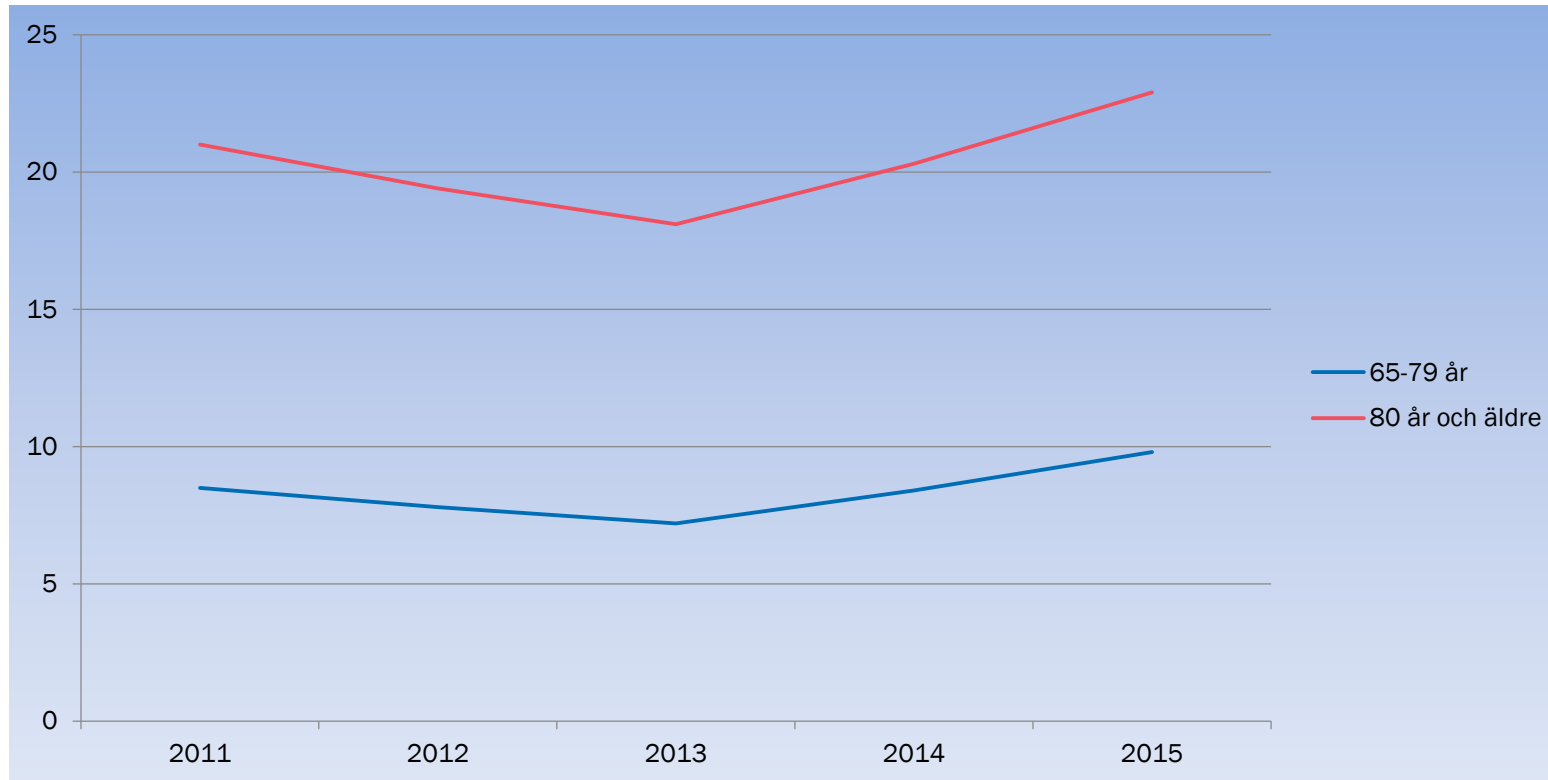
- Utgår från Eurostats definition
- Gör en annan justering av hushållsstorleken jämfört med Eurostat
- Statistik finns på kommunnivå
- Andelen fattigpensionärer i riket enligt denna beräkningsmetod blir ca 2,5 procentenheter lägre än enligt Eurostats definition

# Hur många av Uppsalas pensionärer finns under fattigdomsgränsen?



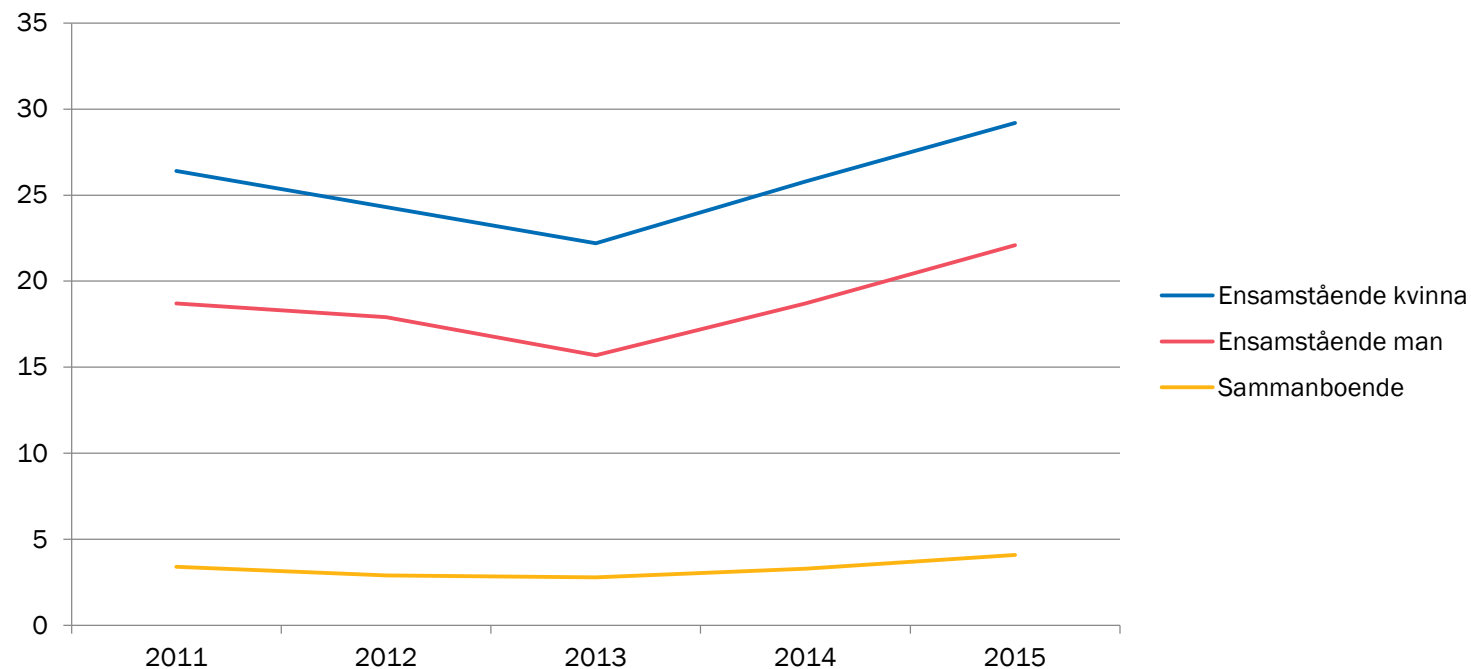
Andel personer 65 år och äldre boende i hushåll med disponibel inkomst som är lägre än 60 % av medianinkomsten i riket (Källa SCB)

# Fattigpensionärer per åldersgrupp i Uppsala



Andel personer 65-79 år respektive 80 år och äldre boende i hushåll med disponibel inkomst som är lägre än 60 % av medianinkomsten i riket (Källa SCB)

# Fattigpensionärer per hushållstyp i Uppsala



Andel personer 65 år och äldre per hushållstyp boende i hushåll med disponibel inkomst som är lägre än 60 % av medianinkomsten i riket (Källa SCB)

I gruppen ensamstående kvinnor 80 år och äldre befann sig 39,4 % under fattigdomsgränsen 2015 (Källa SCB)